



# Kanter og montagesystemer

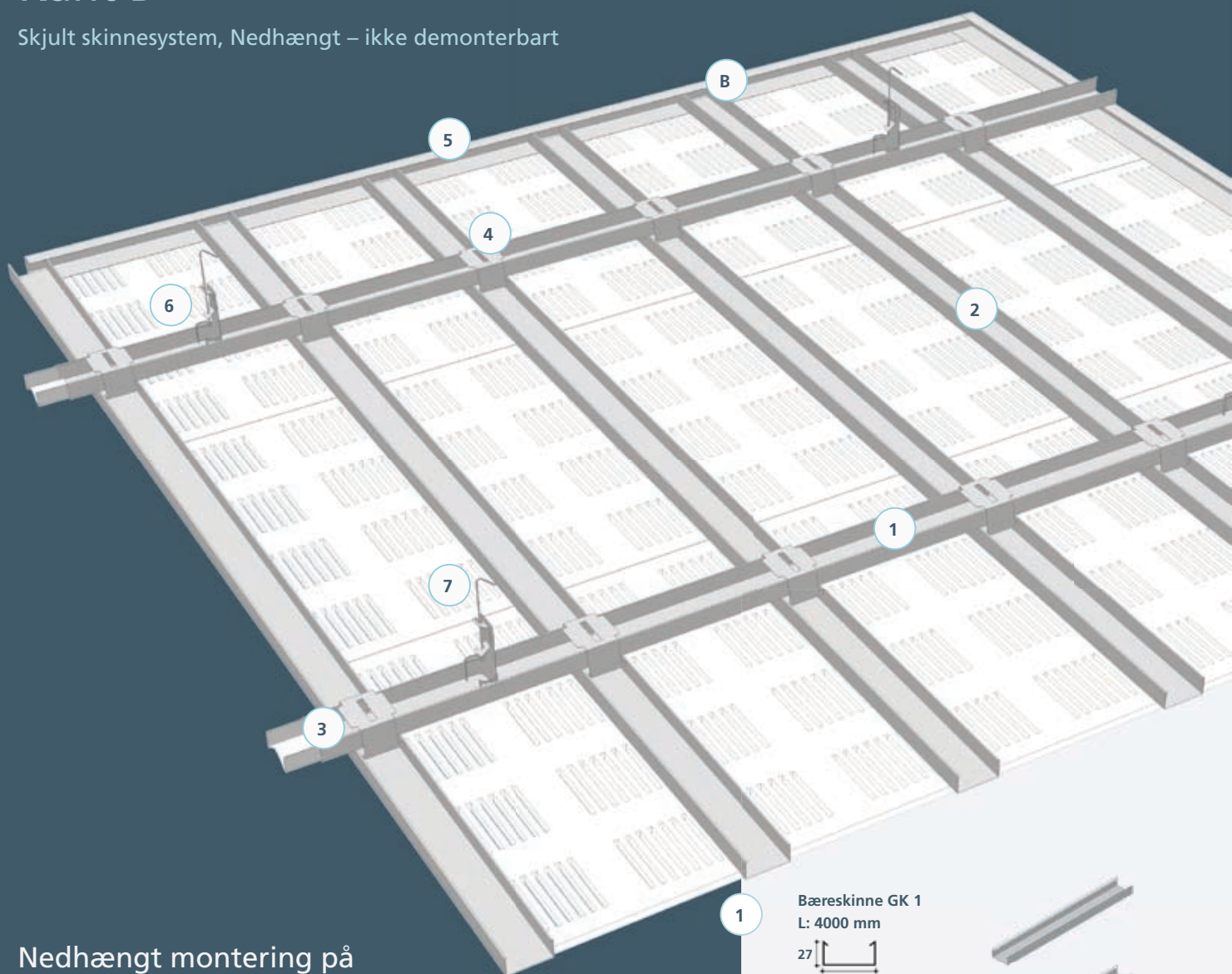
## Gyptone lofter

### 3.3.3 Kant B



# Kant B

Skjult skinnesystem, Nedhængt – ikke demonterbart



## Nedhængt montering på stålunderlag GK-system i to niveauer

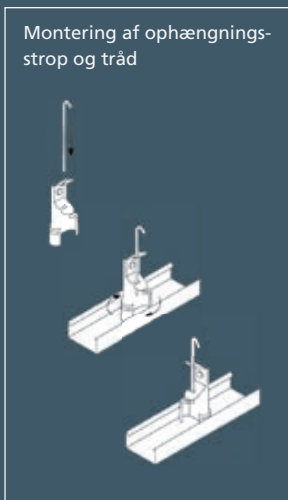
Anvendes til Gyptone produkter med kant B.

Gyptone plader med fasede kanter, kant B, skrues mod stålforskalling. Montering på stålunderlag kan både udføres direkte eller nedhængt. Pladerne pletspartles og males efter opsætning og er ikke demonterbare.


## Belastning

Pladerne tåler normalt lettere punktbelastning (<3kg). Ved større belastning eller ved risiko for varmeoverføring til indfæstningspunkterne skal indfæstningen foretages i det bagvedliggende profil eller via udveksling til primær profil. Alternativt nedhænges belastningen separat.


Montering af ophængningsstrop og tråd



- 1 **Bæreskinne GK 1**  
L: 4000 mm
  - 2 **Tværskinne GK 1**  
L: 4000 mm
  - 3 **Samlebeslag GK 20**
  - 4 **Koblebeslag GK 22**
  - 5 **Kantskinne GK-C**  
L: 3000 mm
  - 6 **Stropper, justerbare GK 26-01**
  - 7 **Ophængningstråd til stropper**  
GK 150 - 1500  
L: 125 - 1000 mm
- Gyproc QUICK™ skruesortiment**
- Type QPB 13**  
Samling af stålprofiler og fastgørelse af båndjern
- Type QSTR 25**  
Montering af Gyptone kant B på stålunderlag



A. Primær skinneresystem



B. Sekundær skinneresystem

## Tilslutning til væg

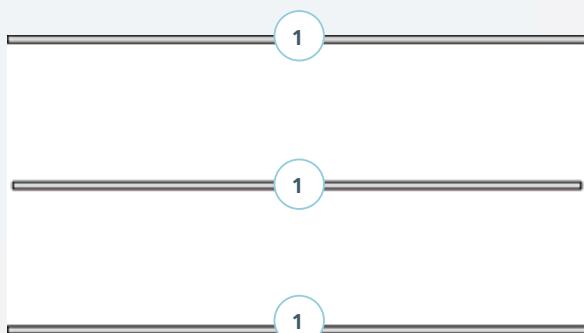
Vægskinner skrues i efter underlagets materiale og med en cc afstand på 300 mm.

## Farver

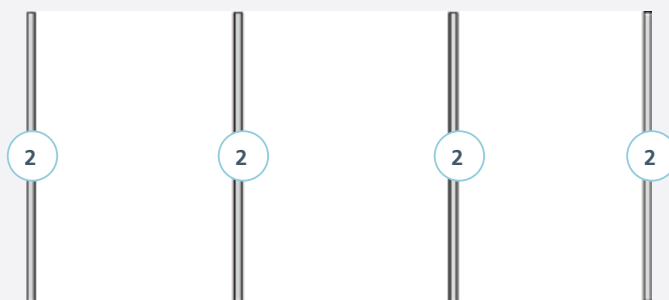
Plader med kant B, leveres ubehandlede. Overfladebehandlingen foretages på byggepladsen. Pladerne males med rulle. Pladerne må ikke sprøjtemales, da dette forringer lydabsorptionen væsentligt.

## Produkt og skinneresystem

Alle Gyptoneprodukter med kant B passer til Primær / sekundær system og til GK-system.



Langsgående montering cc 300 mm

Tværgående montering med længde  $\geq 1200$  mm cc 400 mm

## Vejledende materialeforbrug, nedhængt montering GK-system

Artikel		Betegnelse	Dim. mm	Længde mm	cc mm	Forbrug / m²
1	Bæreskinne	GK 1	27 x 60	4000	1200	0,9 m
2	Tværskinne	GK 1	27 x 60	4000	300/400*	3,4 / 2,5 m
3	Samlebeslag	GK 20	-	-	4000	1,0 / 0,83 stk.**
4	Koblebeslag	GK 22	-	-	300/400*	2,8 / 2,1 stk.
5	Kantskinne	GK-C	28 x 47	3000	-	Efter opmåling
6	Ophængningsstrop	GK 26-01	-	-	900	1,0 stk.
7	Ophængningstråd	GK 150 etc.	-	-	900	1,0 stk.

\* cc 300 mm ved 600 x 600 mm pladeformat. cc 400 mm ved 600 x 1200 mm pladeformat.

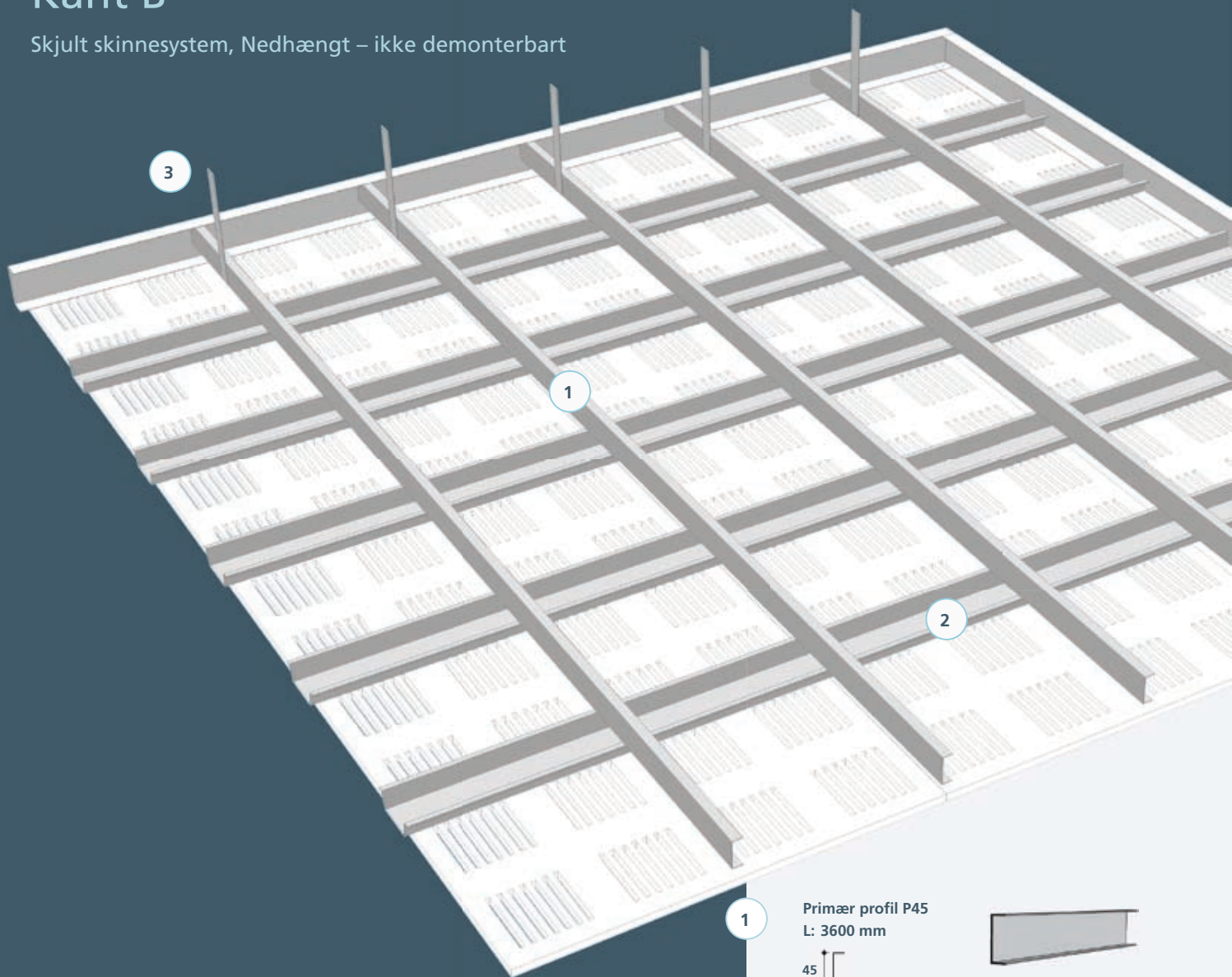
\*\* Hvor tværskinne monteres pr. 400 mm.

Yderligere oplysninger kan findes på [www.gyptone.dk](http://www.gyptone.dk) – montage/kanter hvor også PDF fil kan printes



# Kant B

Skjult skinnesystem, Nedhængt – ikke demonterbart



## Nedhængt montering på stålunderlag

### Primær/sekundær system

Gyptone plader med fasede kanter, kant B, skrues mod stålforskalling. Montering på stålunderlag kan både udføres direkte eller nedhængt. Pladerne pletspartles og males efter opsætning og er ikke demonterbare.

## Belastning

Pladerne tåler normalt lettere punktbelastning (<3kg). Ved større belastning eller ved risiko for varmeoverføring til indfæstningspunkterne skal indfæstningen foretages i det bagvedliggende profil eller via udveksling til primær profil. Alternativt nedhænges belastningen separat.

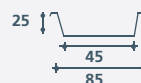
1

Primær profil P45  
L: 3600 mm



2

Sekundær profil  
S25/85  
L: 3800 mm



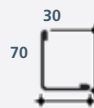
3

Båndjern



4

Kantskinne SK70



Gyproc QUICK™ skruesortiment

Type QPB 13

Samling af stålprofiler og  
fastgørelse af båndjern



Type QSTR 25

Montering af Gyptone  
kant B på stålunderlag



## Tilslutning til væg

Vægskinner skrues i efter underlagets materiale og med en cc afstand på 300 mm.

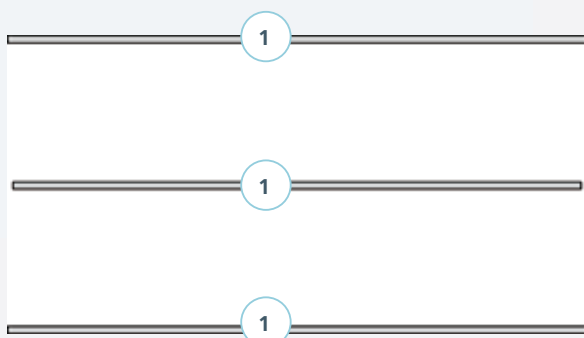
## Farver

Plader med kant B, leveres ubehandlede. Overfladebehandlingen foretages på byggepladsen. Pladerne males med rulle. Pladerne må ikke sprøjtemales, da dette forringer lydabsorptionen væsentligt.

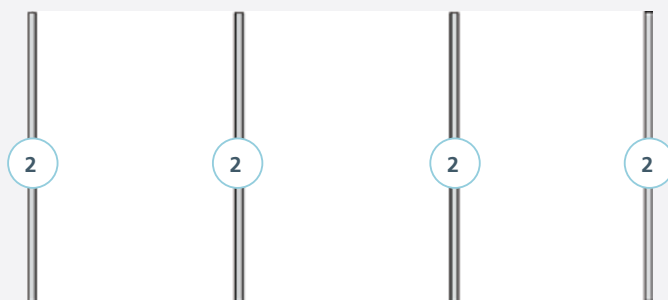


## Produkt og skinneresystem

Alle Gyptoneprodukter med kant B passer til Primær / sekundær system og til GK-system.



Langsgående montering cc 300 mm



Tværgående montering med længde  $\geq 1200$  mm cc 400 mm

## Vejledende materialeforbrug, nedhængt montering Primær/sekundær system


Artikel		Betegnelse	Dim. mm	Længde mm	cc mm	Forbrug/m <sup>2</sup>
1	Primær profil	P45	45 x 15	3600	1200	0,9 m
2	Sekundær profil	S 25/85	85 x 25	3800	300 / 400*	3,4 / 2,5 m
4	Kantskinne	SK 70	70 x 30	2500	-	Efter opmåling

\* cc 400 mm ved 600 x 1200 mm pladeformat.

Yderligere oplysninger kan findes på [www.gyptone.dk](http://www.gyptone.dk) – montage/kanter hvor også PDF fil kan printes

# Kant B

Skjult træunderlag, Nedhængt – ikke demonterbart



Gyptone kant B monteret på træ eller stålforskalling direkte under etageadskillelse eller tagkonstruktion.

## Direkte montering på træ- eller stålforskalling

Gyptone plader med fasede kanter, kant B, skrues mod træ- eller stålforskalling. Træforskalling skal anvendes direkte under etageadskillelse eller tagkonstruktion. Pladerne pletspartles og males efter opsætning og er ikke demonterbare.

## Belastning

Pladerne tåler normalt lettere punktbelastning (<3kg). Ved større belastning eller ved risiko for varmeoverføring til indfæstningspunkterne skal indfæstningen foretages i det bagvedliggende profil eller via udveksling til primær profil. Alternativt nedhænges belastningen separat.

Gyproc QUICK™ skruesortiment

Type QSTR 35

Montering af Gyptone kant B på træunderlag



## Tilslutning til væg

Vægskinner skrues i efter underlagets materiale og med en cc afstand på 300 mm.

## Farver

Plader med kant B, leveres ubehandlede. Overfladebehandlingen foretages på byggepladsen. Pladerne males med rulle. Pladerne må ikke sprøjtemales, da dette forringer lydabsorptionen væsentligt.

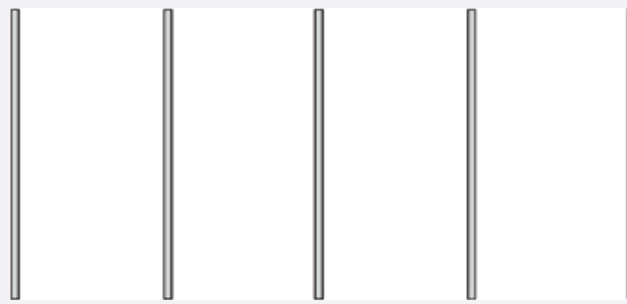


## Produkt og skinnesystem

Alle Gyptoneprodukter med kant B passer til Primær / sekundær system og til GK-system.



Langsgående montering cc 300 mm.



Tværgående montering cc 300 mm.

Mindste dimensioner på forskalling 22 x 45 mm. Mod glat og hårdt materiale, f.eks. beton og gips anbefales en mindste tyk-

kelse på 45 mm udfyldt med mineraluld for at opnå en bedre lydabsorption for perforerede plader.

	Kvadratiske plader eller langsgående forskalling med rektangulære plader	Tværgående forskalling med rektangulære plader
Centerafstand forskalling mm	300	300

Yderligere oplysninger kan findes på [www.gyptone.dk](http://www.gyptone.dk) – montage/kanter hvor også PDF fil kan printes

# www.gyptone.dk

Gyptone.dk er ikke kun en hjemmeside, her finder du alle Gyptone produkter "live" – se [www.gyptone.dk](http://www.gyptone.dk) – vælg 3D produktgalleri og du kommer til et 3D univers, hvor alle vores produkter kan vendes og drejes, samles med de forskellige systemer og vises præcis som det resultat du gerne vil have med dit projekt.



BPB Gyproc A/S  
Hareskovvej 12  
4400 Kalundborg  
Tlf.: 59 57 03 30  
Fax: 59 57 03 01  
e-mail: [info@gyproc.com](mailto:info@gyproc.com)  
[www.gyptone.dk](http://www.gyptone.dk)

Januar 2007

